



EB-100

Serie centrifugaalventilatoren, geschikt voor vele woningtoepassingen waarbij hogere weerstanden vereist zijn. Het EB model bevat een centrifugale waaier met voorovergebogen schoepen met 1-fasige 230V-50Hz motor. IPX4 (1). Isolatieklasse II. Behuizing en waaier gemaakt van polypropyleen. Geschikt voor luchttemperatuur tot 40°C.

(1) H versie: IPX2.

EB-100 S: Standaard modellen.

EB-100 T: Modellen met een instelbare nalooptimer.

EB-100 HT: Model met interne hygrostaat en instelbare nalooptimer.




Terugslagklep

EB-100 is voorzien van een automatische terugslagklep ter voorkoming van luchttoetreding en warmtelek als de motor niet in bedrijf is.



Centrifugale waaier met voorovergebogen schoepen.

Voor betere prestaties met een minimum aan geluidsnivo bij hoge statische druk.



MODELLEN

	S	T	HT
CONTROLELAMP	•	•	•
TERUGSLAGKLEP	•	•	•
INSTELBARE NALOOPTIMER		•	•
HYGROSTAAT			•
AANSLUITSCHEMA*	2, 3	4, 5	4, 5

* Zie aansluitschema's

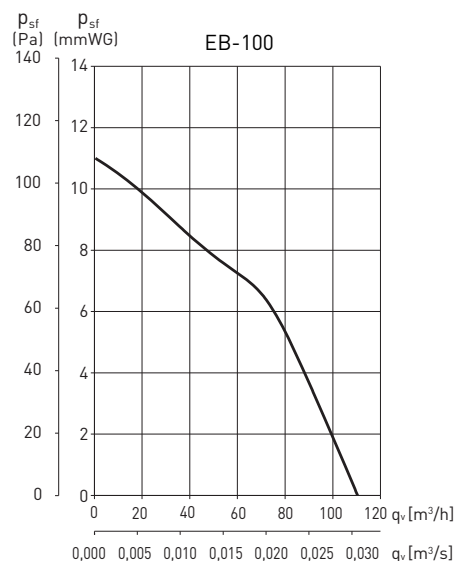
TECHNISCHE GEGEVENS

Model	Toerental (rpm)	Vermogen (W)	Spanning (V) 50 Hz	Geluids-niveau* (dB(A))	Capaciteit (m³/h)	Isolatie/ Bescherming	Ø Kanaal (mm)	Gewicht (kg)
EB-100	2250	30	230	45,5	110	Class II / IPX4**	100	1,1

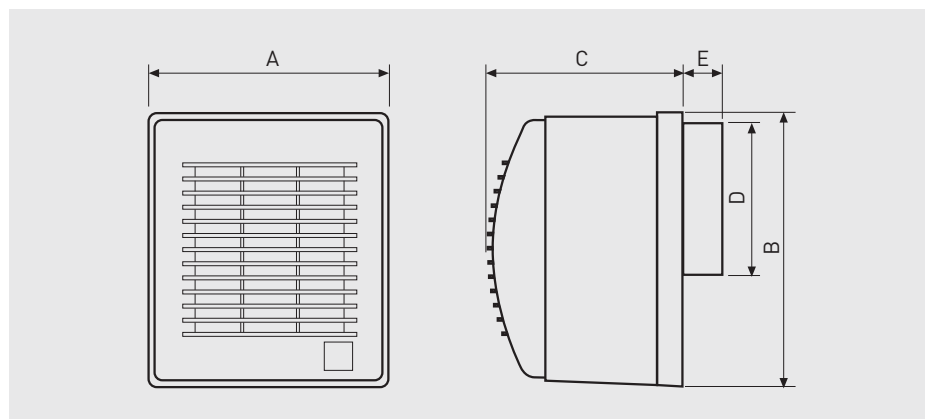
* Geluidsdruk nivo gemeten op 1,5m in vrije veld conditie.

** Versies H: IPX2.

GRAFIEKEN



AFMETINGEN (mm)



Model	A	B	C	Ø D	E
EB-100	156	179	126,5	98	25

ACCESSOIRES



SPFLEX-ALU 100
Aluminium flexibele slang.



GRA-75
Aluminium buitenrooster.



CX-80/125
Slangklem.



MRT-100
Rond buisverbindingstuk.